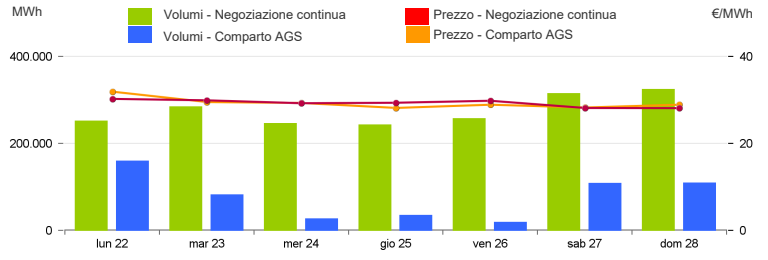


## Mercato a pronti (MP-GAS)

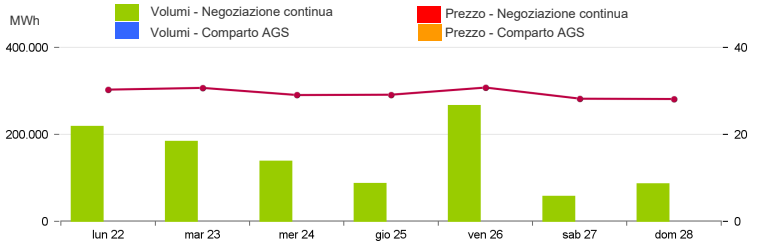
### Mercato del giorno prima (MGP-GAS)

|                              | Prezzo. €/MWh |       |        |         | Volumi. MWh      |        |                      |             |
|------------------------------|---------------|-------|--------|---------|------------------|--------|----------------------|-------------|
|                              | Medio         | Var   | Minimo | Massimo | Totale           | Var    | Prodotti Giornalieri | Prodotto WE |
| <b>Negoziazione continua</b> | <b>29,05</b>  | -4,2% | 27,20  | 32,00   | <b>1.915.632</b> | -2,4%  | 1.391.472            | 524.160     |
|                              |               |       |        |         |                  |        |                      |             |
|                              |               |       |        |         |                  |        |                      |             |
|                              |               |       |        |         |                  |        |                      |             |
| <b>Comparto AGS</b>          | <b>29,27</b>  | -4,7% | 28,15  | 31,90   | <b>533.736</b>   | +30,9% | 481.992              | 51.744      |



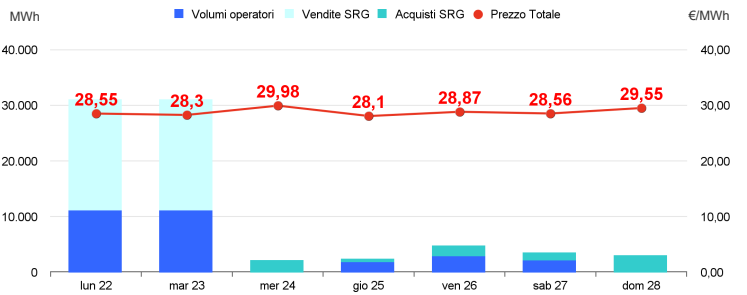
### Mercato infragiornaliero (MI-GAS)

|                              | Prezzo. €/MWh |       |        |         | Volumi. MWh      |        |              |             |
|------------------------------|---------------|-------|--------|---------|------------------|--------|--------------|-------------|
|                              | Medio         | Var   | Minimo | Massimo | Totale           | Var    | Acquisti SRG | Vendite SRG |
| <b>Negoziazione continua</b> | <b>29,47</b>  | -1,3% | 27,80  | 34,00   | <b>1.035.240</b> | +49,7% | -            | -           |
|                              |               |       |        |         |                  |        |              |             |
|                              |               |       |        |         |                  |        |              |             |
|                              |               |       |        |         |                  |        |              |             |
| <b>Comparto AGS</b>          | -             | -     | -      | -       | -                | -      | -            | -           |



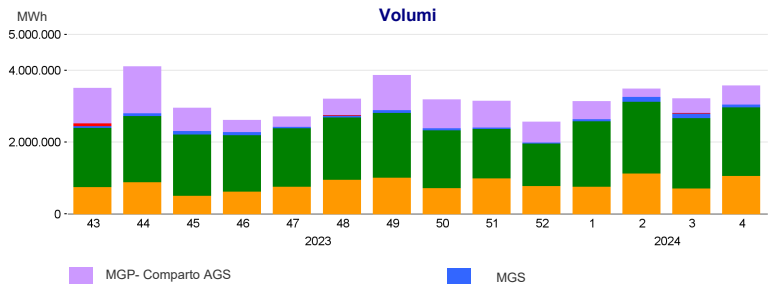
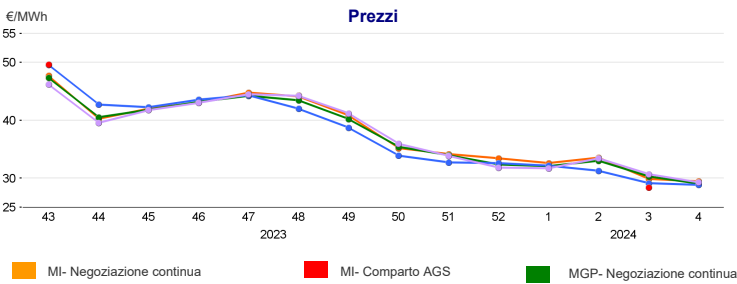
### Mercato gas in stoccaggio (MGS-GAS)

| Settimana                     | Stoccaggio                    | 4             | 3              |
|-------------------------------|-------------------------------|---------------|----------------|
| Prezzo. €/MWh <sup>(1)</sup>  | Stogit                        | 28,84         | 29,14          |
|                               | Edison Stoccaggio             | -             | -              |
|                               | <b>Totale</b>                 | <b>28,84</b>  | <b>29,14</b>   |
| Volumi. MWh                   | Stogit                        | 77.464        | 117.374        |
|                               | Edison Stoccaggio             | -             | -              |
|                               | <b>Totale</b>                 | <b>77.464</b> | <b>117.374</b> |
| Attività SRG. MWh             | <b>Acquisti</b>               | <b>8.999</b>  | <b>36.024</b>  |
|                               | Bilanciamento <sup>(2)</sup>  | 8.999         | 36.024         |
|                               | Altre finalità <sup>(3)</sup> | -             | -              |
|                               | <b>Vendite</b>                | <b>40.000</b> | <b>40.000</b>  |
|                               | Bilanciamento <sup>(2)</sup>  | 40.000        | 40.000         |
| Altre finalità <sup>(3)</sup> | -                             | -             |                |



<sup>1)</sup> Il prezzo "Totale" è calcolato come media ponderata dei prezzi per i volumi complessivamente scambiati presso ciascun sistema di stoccaggio.  
<sup>2)</sup> Per gestire in sicurezza eventuali scostamenti previsti tra immissioni e prelievi complessivi della rete ai sensi dell'art. 2.5 dell' Allegato A della delibera AEEGSI 312/2016/R/gas  
<sup>3)</sup> Compravendite di gas in stoccaggio effettuate da Snam Rete Gas (SRG) diverse da "Bilanciamento"

### Evoluzione settimanale



## Mercato a termine (MT-GAS)

| Prodotti      | Mercato       |                |                      |              | OTC    |               | Totale |        | Posizioni aperte* |              |       |     |
|---------------|---------------|----------------|----------------------|--------------|--------|---------------|--------|--------|-------------------|--------------|-------|-----|
|               | Prezzo minimo | Prezzo massimo | Prezzo di controllo* | Negoziazioni | Volumi | Registrazioni | Volumi | Volumi | variazione %      | MWh/g        | MWh   |     |
|               | €/MWh         | €/MWh          | €/MWh                | variazione % | N.     | MWh/g         | N.     | MWh/g  | MWh/g             | variazione % | MWh/g | MWh |
| M-2024-02     | -             | -              | 31,04                | 0,0%         | -      | -             | -      | -      | -                 | -            | -     | -   |
| M-2024-03     | -             | -              | 30,91                | 0,0%         | -      | -             | -      | -      | -                 | -            | -     | -   |
| Q-2024-02     | -             | -              | 31,12                | 0,0%         | -      | -             | -      | -      | -                 | -            | -     | -   |
| Q-2024-03     | -             | -              | 31,47                | 0,0%         | -      | -             | -      | -      | -                 | -            | -     | -   |
| Q-2024-04     | -             | -              | 34,92                | 0,0%         | -      | -             | -      | -      | -                 | -            | -     | -   |
| SS-2024       | -             | -              | 31,21                | 0,0%         | -      | -             | -      | -      | -                 | -            | -     | -   |
| WS-2024/2025  | -             | -              | 35,53                | 0,0%         | -      | -             | -      | -      | -                 | -            | -     | -   |
| BoM-2024-01   | -             | -              | 33,10                | -0,5%        | -      | -             | -      | -      | -                 | -            | -     | -   |
| Q-2025-01     | -             | -              | 36,36                | 0,0%         | -      | -             | -      | -      | -                 | -            | -     | -   |
| M-2024-04     | -             | -              | 31,43                | 0,0%         | -      | -             | -      | -      | -                 | -            | -     | -   |
| CY-2025       | -             | -              | 36,92                | 0,0%         | -      | -             | -      | -      | -                 | -            | -     | -   |
| <b>Totale</b> |               |                |                      |              |        |               |        |        |                   |              |       |     |

\* Riferito all'ultima sessione di contrattazione della settimana